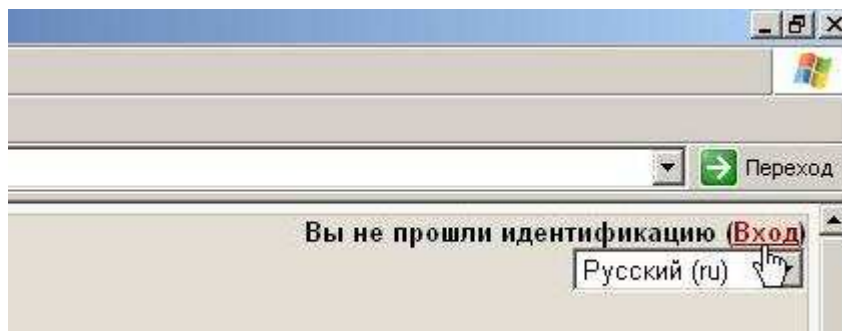




На открывшейся странице сайта Центра дистанционного обучения нажмите ссылку «**Вход**»



Введите свой **индивидуальный идентификационный номер (ИИН)** в поля «Логин» и «Пароль»:

A screenshot of a login form titled "Вход на сайт". The form contains the following elements: a heading "Войти на сайт:" followed by a note "(Cookies должны быть разрешены в Вашем браузере) ?"; a "Логин:" field with the value "3153715116"; a "Пароль:" field with masked characters; a "Вход" button; a horizontal line; the text "Некоторые курсы могут позволять гостевой доступ:"; and a "Зайти гостем" button.

### **Внимание!**

**Иностранные граждане и студенты, не имеющие ИИН, смогут зарегистрироваться в системе только после подачи преподавателем заявки администратору Moodle.**

Заявки от преподавателей на регистрацию студентов подаются в **электронном виде.**

Файл Excel должен содержать следующие данные о студентах:

- Фамилия,
- Имя,
- номер группы,
- дата рождения в формате ДДММГГГГ без разделительных знаков, например:09021979 соответствует 9 февраля 1979 г.).
- Страна,
- Город

На открывшейся странице в поле «e-mail:» автоматически может быть создан адрес электронной почты в формате Ваш\_ИИН@ksame.ua (например на рисунке: 3175906063@ksame.ua)



**При отсутствии адреса электронной почты в поле e-mail введите адрес электронной почты в формате *Ваш\_ИИН@ksame.ua* !  
Другой формат НЕ ДОПУСКАЕТСЯ!**

Имя:	<input type="text"/>
Фамилия:	<input type="text"/>
e-mail:	<input type="text" value="3175906063@ksame.ua"/>
Показывать e-mail:	<input type="text" value="Только другим слушателям курса"/>
E-mail активирован:	<input type="text" value="Этот электронный адрес доступен"/>

**Заполните поля «Имя» и «Фамилия» на русском или украинском языке в полном формате, например: Павел Иванов, а не Паша Иванов!**



**Запрещается использовать в качестве имени и фамилии псевдонимы, Ники, аббревиатуры и т.п.**

**Данные из системы «Moodle» импортируются в зачетные и экзаменационные ведомости!**

Обязательно установите следующие значения полей, выбрав раскрывающиеся списки:

«Показывать e-mail:» - **Не показывать мой e-mail;**

«E-mail активирован:» - **Этот электронный адрес не доступен**

**Только при наличии реального почтового ящика электронной почты внесите его адрес в поле «e-mail» и выберите нужные значения в полях «Показывать E-mail» и «E-mail активирован».**

Заполните поле «**Город**» - город проживания.

Иностранцам выбрать свою страну в поле «**Страна**»



В поле «Описание» введите: студент или студентка группы (указать номер группы).

Желательно поместить **свою фотографию** на сайте. Нажав кнопку «Обзор», выбрать нужный файл (форматы jpeg или png; размер 200x200 пикселей).



**Размещение других изображений запрещено!**

Описание:

студентка группы ET2003-5

Путь: body

Сохранить

Следующие элементы являются необязательными:

Текущая картинка:

Фотография: C:\Documents and Settings\laam\Мои документы\Мои ри Обзор...



**Заполнив все обязательные поля, нажмите кнопку «Сохранить»!**

**Далее Вам необходимо записаться на нужный курс.**

Для этого выбираем факультет, кафедру и курс (в примере это Градостроительный факультет, кафедра «Инженерной и компьютерной графики», курс «Начертательная геометрия»)

Харьковская национальная академия городского хозяйства

**ЦЕНТР** дистанционного обучения

Центр дистанционного обучения Харьковской национальной академии городского хозяйства приветствует Вас на своем сайте!

Основное меню

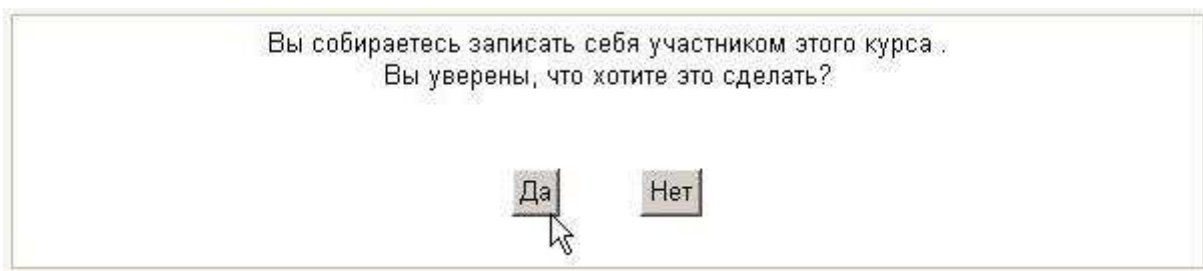
- Новости сайта

Элементы курса

Категории курсов

- Центр дистанционного обучения
  - Дистанционное обучение в Академии на платформе "Moodle"
- Корпоративная информационная система Академии
  - Работа с КИС Академии через Web-портал
  - Работа с корпоративной информационной системой Академии на сервере КИС
- Факультеты Академии
  - Градостроительный факультет
    - кафедра "Инженерной и компьютерной графики"
      - Начертательная геометрия
    - кафедра "Строительных конструкций"

Затем вы должны подтвердить запись на курс:




Если запись на курс требует кодового слова (пароля), то введите его в поле формы и нажмите кнопку «Записаться на курс». Кодовое слово Вам должен указать преподаватель.



**Информацию о себе всегда можно скорректировать**, нажав ссылку «Редактировать информацию» в блоке «Управление» изучаемого курса.



 **Любые вопросы по использованию системы Moodle в Вашем обучении задавайте на форуме курса «Дистанционное обучение в Академии на платформе «Moodle».**



## ВНИМАНИЕ!

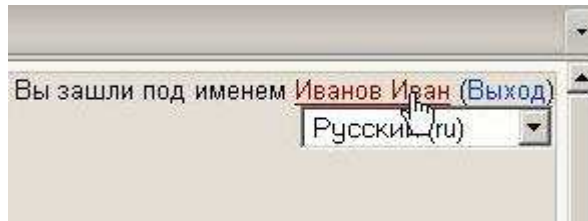
Все действия, в том числе и противоправные, совершенные под определенным логином, считаются совершенными владельцем этого логина!

Поэтому необходимо изменить пароль, установленный по умолчанию, на новый, известный только Вам!

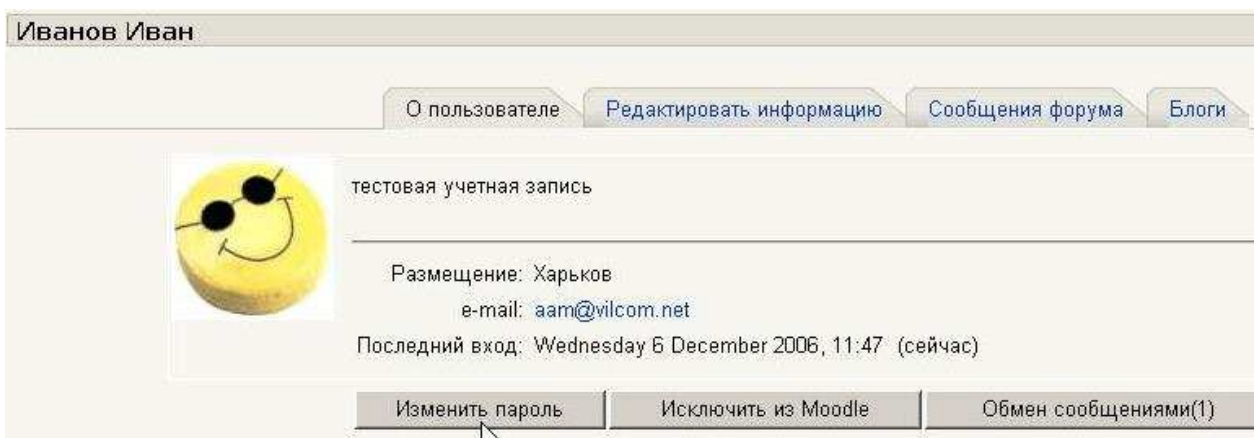


**Настоятельно рекомендуется изменить свой пароль при первом входе в систему!**

Чтобы изменить свой пароль, щелкните на имени пользователя,



затем выберите закладку «О пользователе» и нажмите кнопку «Изменить пароль»:



Введите текущий пароль (по умолчанию – Ваш ИИН), новый (в 2 поля) и нажмите кнопку «Изменить пароль».

**В качестве пароля использовать только буквы латинского алфавита и/или цифры!**

Необходимо заполнить все поля

Логин:	ivan
Текущий пароль:	<input type="password" value="....."/>
Новый пароль:	<input type="password" value="....."/>
Новый пароль (повтор):	<input type="password" value="....."/>
	<input type="button" value="Изменить пароль"/>



**Выдержки из  
«Правил работы пользователей корпоративной компьютерной  
сети Академии»,  
утвержденных ректором 28.12.2001г.:**

*п.1.1. К пользователям относятся преподаватели, сотрудники, аспиранты и студенты Академии во время использования ими компьютеров при работе или обучении.*

*п.1.2. Пользователи должны уважать права других пользователей на конфиденциальность и право на пользование общими ресурсами.*

*п.1.3. Пользователь должен быть уверен, что своими действиями он не создает препятствий в работе других пользователей и не нарушает их прав.*

*п.3.3. Запрещено передавать пароль другим лицам.*

*п.3.10. При использовании компьютерной сети ЗАПРЕЩЕНЫ:*

- повреждение, уничтожение или фальсификация чужой информации;*
- обход учетной системы сети, ее повреждение или дезинформация;*
- распространение информации, запрещенной действующим законодательством или не соответствующей морально-этическим нормам, а также рассылка обманных, беспокоящих или угрожающих сообщений;*
- использование ресурсов сети без разрешения на их использование, использование предоставленных ресурсов в целях, отличных от тех, для которых ресурсы предоставлены данному пользователю.*

*п.4.10.8. Запрещено работать под чужим именем пользователя.*

*п.5.1. За нарушение настоящих Правил, пользователи несут административную ответственность, если иное не предусмотрено действующим законодательством Украины.*



**Внимание!**

**Учетные записи Пользователей, нарушающих настоящие Правила регистрации, будут блокироваться!  
Повторное включение возможно по представлению деканата!**

**Желаем Вам успешной работы!**